



УПРАВЛЕНИЕ ФЕДЕРАЛЬНОЙ СЛУЖБЫ
ГОСУДАРСТВЕННОЙ СТАТИСТИКИ
ПО РЕСПУБЛИКЕ КРЫМ И Г. СЕВАСТОПОЛЮ

Изменение цен и цены на рынке жилья в Республике Крым



1 квартал 2023 года



УПРАВЛЕНИЕ ФЕДЕРАЛЬНОЙ СЛУЖБЫ
ГОСУДАРСТВЕННОЙ СТАТИСТИКИ
ПО РЕСПУБЛИКЕ КРЫМ
И Г. СЕВАСТОПОЛЮ

Изменение цен и цены на рынке жилья

В Республике Крым

1 квартал 2023 года

01 ИЗМЕНЕНИЕ ЦЕН И СРЕДНИЕ ЦЕНЫ
НА РЫНКЕ ЖИЛЬЯ В РЕСПУБЛИКЕ
КРЫМ

02 ИЗМЕНЕНИЕ ЦЕН И СРЕДНИЕ ЦЕНЫ
НА РЫНКЕ ЖИЛЬЯ В ЮЖНОМ
ФЕДЕРАЛЬНОМ ОКРУГЕ

03 ИЗМЕНЕНИЕ ЦЕН И СРЕДНИЕ ЦЕНЫ
НА РЫНКЕ ЖИЛЬЯ ПО ТИПАМ КВАРТИР

* Ежеквартальные данные оперативной статистики





ИЗМЕНЕНИЕ ЦЕН НА РЫНКЕ ЖИЛЬЯ В РЕСПУБЛИКЕ КРЫМ

ИНДЕКСЫ ЦЕН НА РЫНКЕ ЖИЛЬЯ

за 1 квартал 2023 года, в % к предыдущему кварталу



Первичный рынок



Вторичный рынок

СРЕДНИЕ ЦЕНЫ НА РЫНКЕ ЖИЛЬЯ

в рублях за 1 квадратный метр

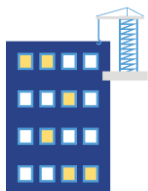




СРЕДНИЕ ЦЕНЫ НА РЫНКЕ ЖИЛЬЯ В РЕСПУБЛИКЕ КРЫМ


за 1 квартал 2023 года, в рублях за 1 квадратный метр

ВСЕ ТИПЫ КВАРТИР



115 178

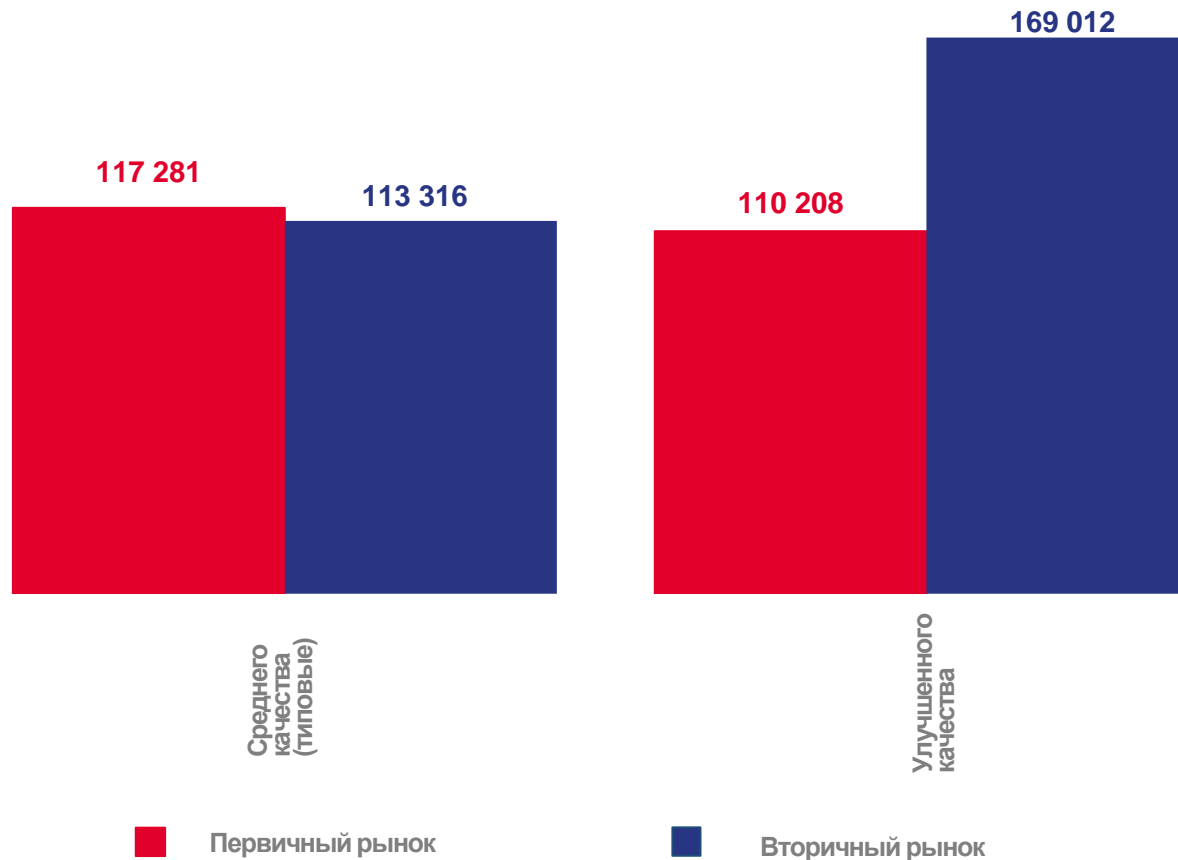
Первичный рынок



120 526

Вторичный рынок

СРЕДНИЕ ЦЕНЫ НА РЫНКЕ ЖИЛЬЯ ПО ТИПАМ КВАРТИР





СРЕДНИЕ ЦЕНЫ НА РЫНКЕ ЖИЛЬЯ

за 1 квартал 2023 года, в рублях за 1 квадратный метр

СРЕДНИЕ ЦЕНЫ НА РЫНКЕ ЖИЛЬЯ
В ЮЖНОМ ФЕДЕРАЛЬНОМ ОКРУГЕ

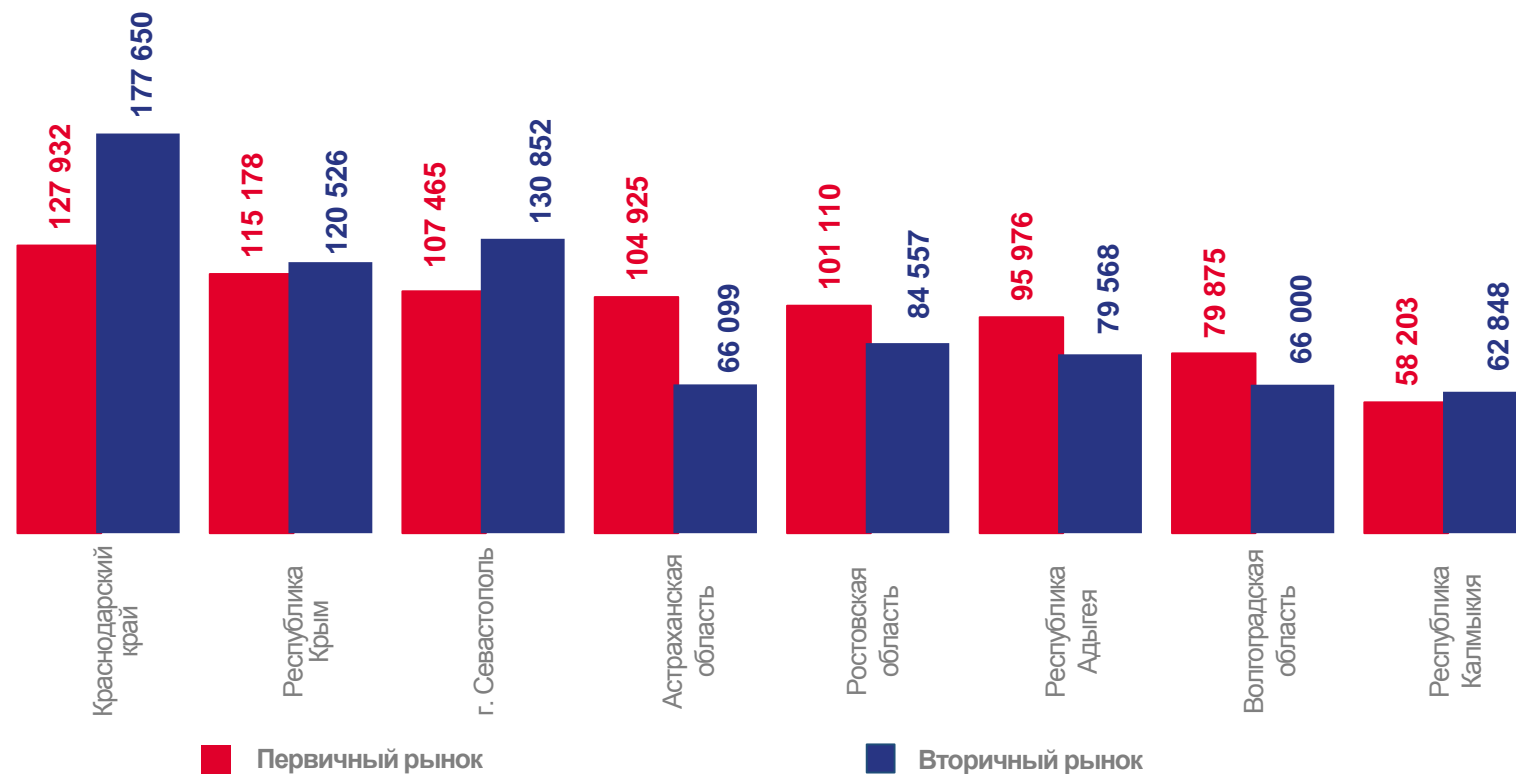


Первичный рынок



Вторичный рынок

СРЕДНИЕ ЦЕНЫ НА РЫНКЕ ЖИЛЬЯ В РЕГИОНАХ ЮЖНОГО ФЕДЕРАЛЬНОГО ОКРУГА






ИНДЕКСЫ ЦЕН НА РЫНКЕ ЖИЛЬЯ

за 1 квартал 2023 года, в % к предыдущему кварталу

ИНДЕКСЫ ЦЕН НА РЫНКЕ ЖИЛЬЯ В ЮЖНОМ ФЕДЕРАЛЬНОМ ОКРУГЕ



ИНДЕКСЫ ЦЕН НА РЫНКЕ ЖИЛЬЯ В РЕГИОНАХ ЮЖНОГО ФЕДЕРАЛЬНОГО ОКРУГА





ИНДЕКСЫ ЦЕН НА РЫНКЕ ЖИЛЬЯ

за 1 квартал 2023 года, в % к предыдущему кварталу

ИНДЕКСЫ ЦЕН НА РЫНКЕ ЖИЛЬЯ В ЦЕЛОМ ПО РОССИЙСКОЙ ФЕДЕРАЦИИ

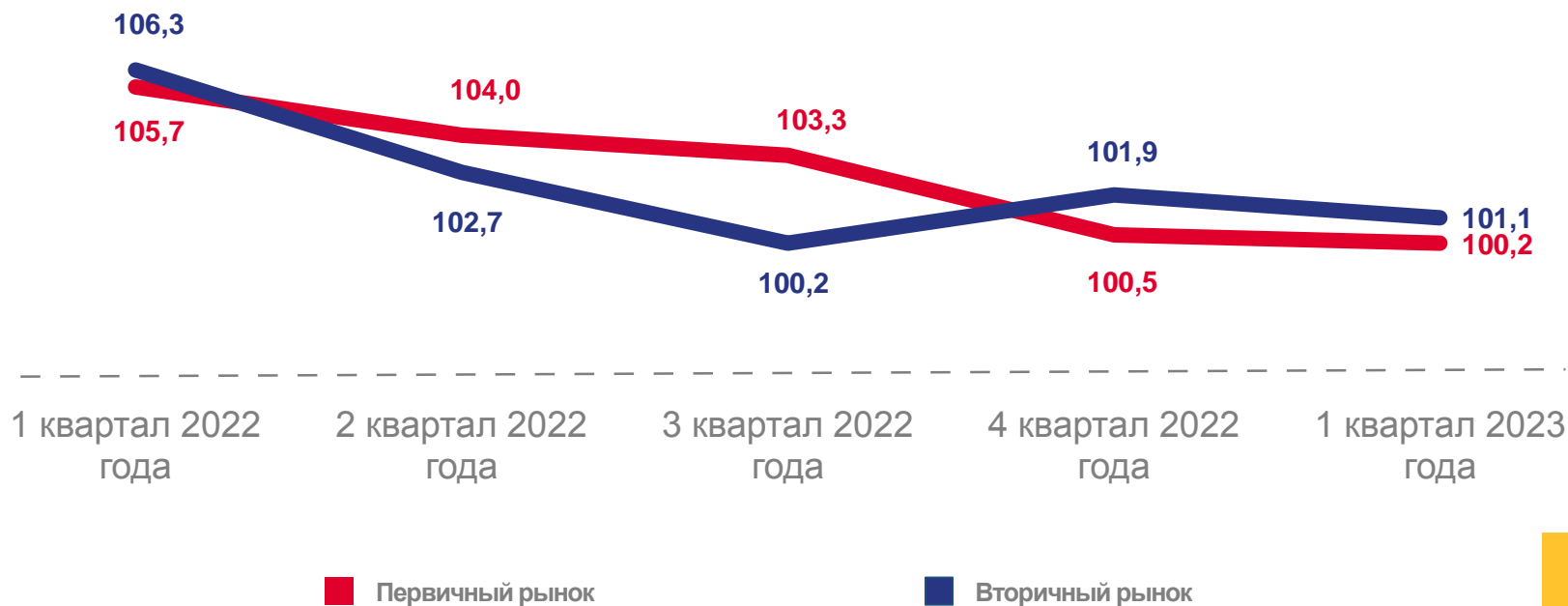


Первичный рынок



Вторичный рынок

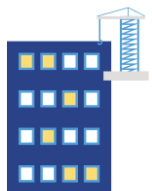
ИНДЕКСЫ ЦЕН НА РЫНКЕ ЖИЛЬЯ В ЮЖНОМ ФЕДЕРАЛЬНОМ ОКРУГЕ






СРЕДНИЕ ЦЕНЫ НА РЫНКЕ ЖИЛЬЯ В ЦЕНТРАХ СУБЪЕКТОВ ЮЖНОГО ФЕДЕРАЛЬНОГО ОКРУГА

за 1 квартал 2023 года, в рублях за 1 квадратный метр



ПЕРВИЧНЫЙ РЫНОК



ВТОРИЧНЫЙ РЫНОК





ИНДЕКСЫ ЦЕН НА КВАРТИРЫ СРЕДНЕГО КАЧЕСТВА (ТИПОВЫЕ)

за 1 квартал 2023 года, в % к предыдущему кварталу

ИНДЕКСЫ ЦЕН ПО ЮЖНОМУ ФЕДЕРАЛЬНОМУ ОКРУГУ



Первичный рынок



Вторичный рынок

ИНДЕКСЫ ЦЕН В РЕГИОНАХ ЮЖНОГО ФЕДЕРАЛЬНОГО ОКРУГА






ИНДЕКСЫ ЦЕН НА КВАРТИРЫ УЛУЧШЕННОГО КАЧЕСТВА

за 1 квартал 2023 года, в % к предыдущему кварталу

ИНДЕКСЫ ЦЕН ПО ЮЖНОМУ ФЕДЕРАЛЬНОМУ ОКРУГУ



ИНДЕКСЫ ЦЕН В РЕГИОНАХ ЮЖНОГО ФЕДЕРАЛЬНОГО ОКРУГА






СРЕДНИЕ ЦЕНЫ НА ПЕРВИЧНОМ РЫНКЕ ЖИЛЬЯ ПО ТИПАМ КВАРТИР

за 1 квартал 2023 года, в рублях за 1 квадратный метр

СРЕДНИЕ ЦЕНЫ В ЮЖНОМ ФЕДЕРАЛЬНОМ ОКРУГЕ



110 621

Среднего качества (типовые)



112 880

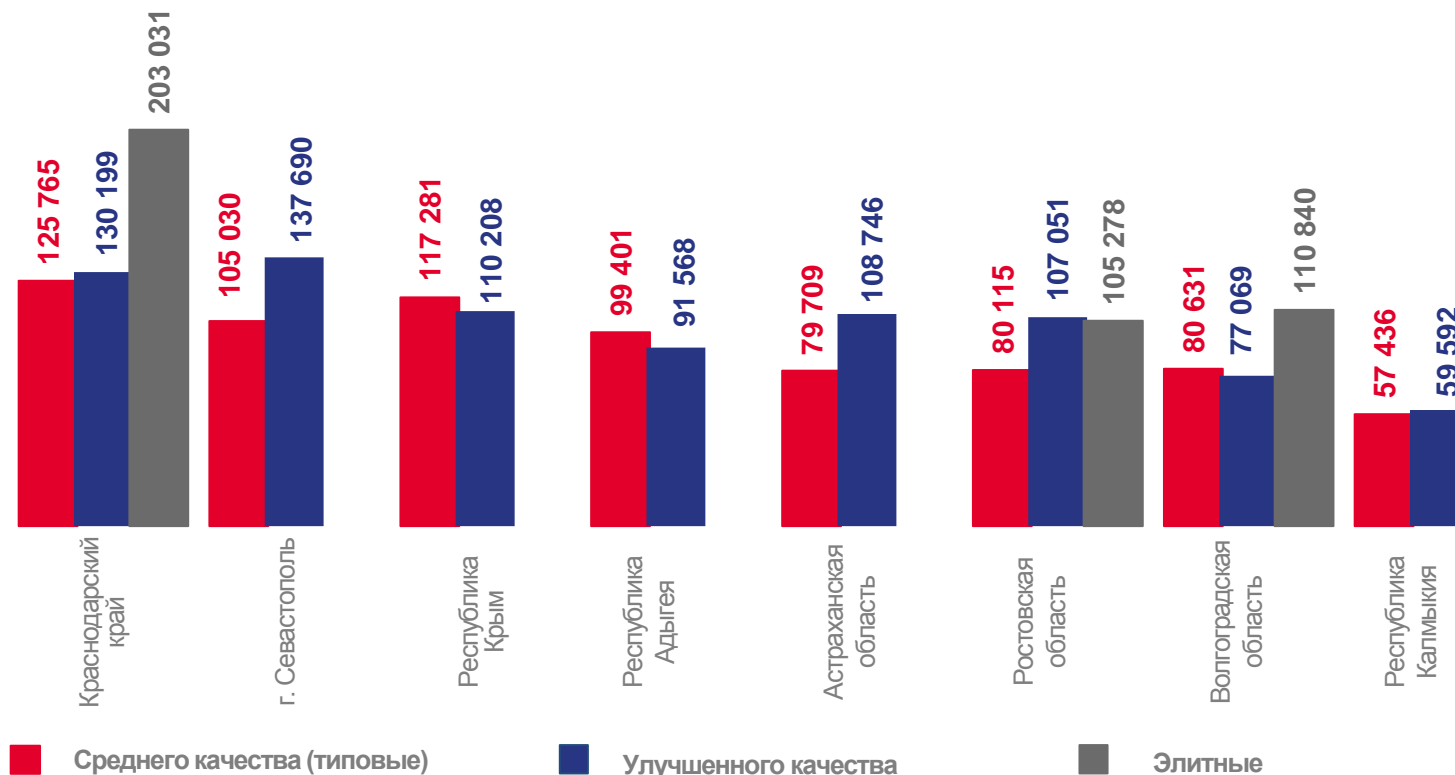
Улучшенного качества



114 900

Элитные

СРЕДНИЕ ЦЕНЫ В РЕГИОНАХ ЮЖНОГО ФЕДЕРАЛЬНОГО ОКРУГА






СРЕДНИЕ ЦЕНЫ НА ВТОРИЧНОМ РЫНКЕ ЖИЛЬЯ ПО ТИПАМ КВАРТИР

за 1 квартал 2023 года, в рублях за 1 квадратный метр

СРЕДНИЕ ЦЕНЫ В ЮЖНОМ ФЕДЕРАЛЬНОМ ОКРУГЕ



56 706

Низкого качества



78 336

Среднего качества (типовые)



102 759

Улучшенного качества



105 288

Элитные

СРЕДНИЕ ЦЕНЫ В РЕГИОНАХ ЮЖНОГО ФЕДЕРАЛЬНОГО ОКРУГА

